


Ce-Te-eRka

Numer 1 (maj 2018)

SŁOWEM WSTĘPU


Witamy Was serdecznie na łamach pierwszego numeru naszej nowej, gazetki Centrum Terapeutyczno-Rehabilitacyjnego Stowarzyszenia Ostoja pod tytułem **Ce-Te-eRka**. Mamy nadzieję, że gazetka zostanie ciepło przyjęta i będzie się cieszyła Waszym zainteresowaniem. Zapraszamy wszystkich chętnych do współpracy i dzielenia się z nami swoimi uwagami. Piszcie do nas na adres: ceteerka@outlook.com

REDAKCJA




Jola Szydłowska

Mam 42 lata. Lubię uczyć się gotowania nowych dań i pieczenia ciasteczek. Lubię jeździć na wycieczki, poznawać ciekawe miejsca i ludzi. Odkrywam w sobie talent do robótek szydełkowych. Lubię chodzić do kina i teatru. Chcę zawierać nowe przyjaźnie.



Magda Pałkiewicz

Mam 36 lat, interesuję się muzyką, pisaniem wierszy, spotykaniem się z przyjaciółmi, chodzeniem na spacer. Bardzo lubię również uczestniczyć w zajęciach Centrum Terapeutyczno-Rehabilitacyjnym. Mam dwa psy.



Karolina Wojtkowiak

Mam lat 27, interesuję się muzyką, czytam książki. Bardzo lubię moje przyjaciółki i chodzę z nimi na spacer. Kocham psy i nie długo będę miała swojego psa. W Gazetce będę się zajmowała modą.



Robert Stanisławek

Mam lat 45, moją pasją jest motoryzacja, od wielu lat zbieram katalogi z autami, oprócz tego znam wszystkie marki aut. Będę prowadził dział motoryzacyjny.

KULINARIA

Ciasteczka słodkie baranki

Składniki:

- 1 małe jajko
- 50 g cukru pudru
- 100 g miękkiego masła
- 150 g mąki
- 150 g posiekanych migdałów
- 1/3 łyżeczki proszku do pieczenia
- 1 czubata łyżeczka kakao



Przygotowanie:

1. Rozmieszać jajko (rozbić żółtko i białko widelcem na jednolitą masę), połączyć z cukrem pudrem. Dodać masło, pomieszać.
2. Mąkę przesiać z proszkiem. Wsypać do masy jajecznej, zagnieść. 1/5 ciasta zmieszać z kakao. Resztę ciasta ugnieść z migdałami.
3. Z ciasta uformować kulki o średnicy ok. 1 cm.
4. Ulepić baranki: na jednego przypada ok. 9 kulek jasnych, 1 duża ciemna na głowę i 3 mniejsze na uszy – nadajemy im podłużny kształt. Kulki układamy ciasno, lekko spłaszczamy, żeby się dobrze posklejały. Pieczemy 15 minut w 170 °C. Studzimy na blaszce. Smacznego.

POEZJA

Wiersz bez tytułu

Jesteś moim słońcem, które świeci, kocham cię, chcę być obok ciebie, jesteś moim pragnieniem, moją motywacją, moim wsparciem. Każda kobieta potrzebuje u boku mężczyzny, dojrzałego związku, który będzie nas kochał.

MODA



W tym roku obowiązuje styl wiosenny, pogodny i radosny. Możemy nosić stroje w kolorach jaskrawych, popularne również są wszelkie desenie. Spódnice mogą być różnej długości, bluzki w kwieciste lub geometryczne wzory. Obok przykładowa kreacja. Czapka z daszkiem, płaszcz jest różowy, szalik kolorowy, buty z podkolanówkami.

Każda dziewczyna znajdzie dla siebie coś ciekawego .



Wiosna jest ciepła i dlatego, że jest gorąco, trzeba nosić krótkie spodnie i sportowe buty. Na przykład: kamizelka z kataną, koszulką i spodnie dżinsowe oraz buty sportowe. Na rękę zegarek. To klasyczny przykład stylu wiosennej mody męskiej. Każdy chłopiec znajdzie coś dla siebie ciekawego.

MOTORYZACJA

Podatek od samochodu

Podatek przy zakupie płaci kupujący, ale czasem także sprzedawca musi zgłosić się do urzędu skarbowego i rozliczyć PIT. Jeśli podczas zakupu auta nie dostaliśmy faktury VAT, czyli mamy umowę kupna-sprzedaży, trzeba zapłacić podatek od czynności cywilno-prawnej.



W tym celu należy wypełnić formularz PCC-3 i wpłacić należny podatek do 14 dni od daty na umowie kupna-sprzedaży. Wynosi on 2 procent od wartości pojazdu. Podatku nie trzeba płacić, jeśli transakcja nie przekracza 1000 zł. Jeżeli urzędnik uzna, że cena w umowie jest zbyt niska, może ją zakwestionować.

Obowiązek podatkowy może mieć również dotychczasowy właściciel auta. Rozliczając PIT za ubiegły rok, warto zrobić "rachunek sumienia", czy nie sprzedało się samochodowi. Trzeba być czujnym, ponieważ łatwo o tym zapomnieć, szczególnie jeśli do sprzedaży doszło jeszcze w styczniu. Rozliczenie sprzedaży pojazdu dotyczy jedynie osób, które przed upływem 6 miesięcy sprzedały swój pojazd. Uwaga! Tu czeka pewna pułapka. Termin liczy się od końca miesiąca, w którym doszło do kupienia auta. Zeznanie podatkowe trzeba złożyć najpóźniej do 30 kwietnia roku następującego po sprzedaży i w tym samym terminie opłacić ewentualny podatek.

Samo rozliczenie nie jest zbyt skomplikowane. Ewentualny dochód ze sprzedaży powinien być wskazany w zeznaniu PIT-36 w pozycji "Dochody i Straty" w wierszu - "inne źródła". Uwaga! Osoby, które dotychczas wypełniały PIT-37, w tym przypadku już go nie składają. Wszelkie przychody razem z tymi ze sprzedaży pojazdu wpisują do PIT-36.

Podstawą opodatkowania jest wyliczony dochód (pozycja 87 w PIT). Ten należy obliczyć jako różnicę w przychodzie (cena uzyskana ze sprzedaży), a kosztem jego nabycia (cena zakupu, którą należy wpisać w pozycji 86 w PIT-36).